

Untersuchungsauftrag

Kundennummer / Barcode

LABOKLIN

LABOR FÜR KLINISCHE DIAGNOSTIK GMBH & CO. KG

Postfach · 4002 Basel

Telefon 061/3196060 · Telefax 061/3196065

E-Mail: labor.basel@laboklin.ch

Reptilien, Amphibien, Fische

Laborzeiten: Mo. - Fr.: 8:00 - 18:00 Uhr, Sa.: 9:00 - 13:00 Uhr

Auftraggeber:
(Stempel oder Blockschrift)

Probe:

- Blut
- Serum
- Plasma
- Harn / -steine
- Faeces
- Haut
- Abstrich
- Punktat

Herkunft:

Eigentümer des Tieres:

(bitte in Maschinen- oder Blockschrift ausfüllen)

Name: _____

Vorname: _____

Strasse: _____

PLZ, Ort: _____

Fax/e-mail: _____

Tel.Nr.: _____

Fax/e-mail: _____

Datum u. Unterschrift: _____

Interpretation

Benachrichtigung:

Fax

Telefon

e-mail

Kurier

Patientendaten:

Echse

Schlange

Schildkröte

sonstige: _____

Spezies deutsch / latein: _____

Tiername: _____

Geschlecht

w

m

wk

mk

Geburtsdatum: _____

EDV-Nr.: _____

Qualität der Probe

hämolytisch

lipämisch

ikterisch

zentrifugiert

Probenentnahme am: _____

vorausgegangene Labor-Befund-Nr.: _____

Serologische Reptilienprofile

Mikrobiologische Untersuchungen

1202

Kleines Reptilien-Profil

(Harnsäure, Eiweiß, AST, AP, Ca, PO4)

S/0,2ml

1209

Großes Reptilien-Profil

(AP, GLDH, ALT, AST, Gallensäuren, CK, Gesamteiweiß, Albumin, Harnstoff, Harnsäure, PO4, Ca, K, Na)

HP,S/0,4ml

Hämatologie

35

Blutbild

HB/0,5ml

1010

Differentialblutbild

HB/0,2ml

Infektionskrankheiten

1146

Herpes-AK (TeHV- 1 und TeHV- 3)

(Schildkröte)

HP,S/0,4ml

116

Paramyxovirus-AK

HP,S/0,2ml

117

Picornavirus-AK

(Schildkröte)

HP,S/0,2ml

Pathologie

201

Histologische Untersuchung

(Preis unabhängig von der Anzahl der eingesandten Organproben, IBD-Diagnostik)

204

Zytologische Untersuchung

(Ausstrich, Punktat, Lavage etc.)

2553

IBD-Diagnostik (Boa, Python)

BS,FNA,L

725

Antibiogramm pauschal

727

Antibiogramm anaerobe Keime

1725

Erweitertes Antibiogramm

150

Bakteriologie (aerob)

A,Gw

151

Mykologie

A,Gw

156

Bakteriologie, Mykologie

A,Gw

1156

Bakteriologie, Mykologie

HT

165

Untersuchung auf Anaerobier

174

Parasitologische Untersuchung

HT

Mikrobiologische Kotuntersuchungen

166j

Kotprofil Reptilien (inkl. Keimdifferentenzierung)

175

Salmonellen (inkl. Keimdifferentenzierung)

FA

149

Parasitologische Untersuchung

1149

Reptilien-Parasiten

(Anreicherung, Ziehl-Neelsen-Färbung, Nativ)

185

Giardia sp. Antigen (ELISA)

187

Cryptosporidien Antigen (ELISA)

2082

Cryptosporidien-IFAT

8416

Cryptosporidien-PCR

FA,MSP

8516

im positiven Fall: Differenzierung

Für fernmündliche konsiliarische Beratung stehen wir Ihnen gerne zur Verfügung.


















000240050021





Probenmaterial: A=Abstrich, BS=Blutausstrich, EB=EDTA-Blut, FA=Faeces, FNA=Feinnadelaspiration, Gw=Gewebe, HP=Heparin-Plasma, HT=Haut, L=Leber, LSP=Lungenspülprobe, MSP=Magenspülprobe, NSP=Nasenspülprobe, S=Serum, TSP=Trachialspülprobe

* =Partnerlabor



























PCR-Nachweise

 8495	Adenovirus (Reptilien)	A, Gw
 8497	Arenavirus/IBD (Boa, Python)	A, EB, Gw
 8004	Chlamydomphila (Reptilien, Amphibien)	A, LSP, Gw
 8536	Batrachochytrium dendrobatidis (Amphibien)	A, Gw
 8416	Cryptosporidien (Reptilien)	FA, MSP
 8516	im positiven Fall: Differenzierung	
 8009	Herpesvirus (Reptilien)	A, Gw
 8478	im positiven Fall: Differenzierung (Landschildkröte)	
 8050	Herpesvirus (Koi-Karpfen)	GW
 8531	Iridovirus (Echsen, Futtertiere)	A, Ht, L
 8088	Mycoplasma agassizii (Landschildkröte)	A, NSP
 8122	Paramyxovirus/Ferlavirus (Reptilien)	A, GW, TSP
 8533	Picornavirus (Virus "X") (Landschildkröte)	A, Gw
 8530	Ranavirus (Reptilien, Amphibien, Fische)	A, Gw
 8534	Reovirus (Reptilien)	A, Gw, LSP

PCR-Profil

 8567	Amphibien-Profil (Chytridiomykose*, Ranavirus)	A, Gw
 8562	Haut-Profil (Echse) (Adenovirus, Iridovirus, Ranavirus)	HT
 8563	Quarantäne-Profil (Echse) (Adenovirus, Ranavirus, Reovirus)	A
 8564	Quarantäne-Profil (Natter, Viper) (Adenovirus, Paramyxovirus, Reovirus)	A
 8565	Quarantäne-Profil (Boa, Python) (Adenovirus, Arenavirus, Paramyxovirus, Reovirus)	A+EB
 8566	Quarantäne-Profil (Schildkröte) (Herpesvirus, Mycoplasma agassizii, Picornavirus, Ranavirus, Herpes-Ak (TeHV-1 und TeHV-3))	A+HP+NSP
 8560	Respiratorisches Profil groß (Schildkröte) (Herpesvirus, Mycoplasma agassizii, Picornavirus)	A+NSP
 8090	Respiratorisches Profil klein (Schildkröte) (Herpesvirus, Mycoplasma agassizii)	A+NSP
 8561	Respiratorisches und neurologisches Profil (Boa, Python) (Adenovirus, Arenavirus, Paramyxovirus, Reovirus)	A+EB

Bestellung von Versandmaterial:

 1 Blut/Serum	 3 Hämatologie (EDTA-Blut)	 5 Stuhlgefässe	 8 Anträge - ALLGEMEIN	 97 Anträge - GENETIK-PFERD
 2 Gerinnung (Citrat)	 6b Versandgefässe Tupfer	 80 Barcodes	 9 Anträge - ALLERGIE	 16 Anträge - PFERD
 3a Heparin-Röhrchen	 10 Versandbeutel	 55 Abstrichtupfer für Gentests	 17 Anträge - PATHOLOGIE	 94 Anträge - NUTZTIER
 4 Blutzucker (NaF-Blut)	 11 Versandgefässe Blut/Serum	 13 Chlamydienantigen Medium	 40 Anträge - HYGIENE	 74 Anträge - REPTILIEN
 7 Harngefässe	 12 Versandgefässe	 14 Gefässe Histologie	 50 Anträge - GENETIK	
 8 Tupfer mit Medium	 6a Tupfer ohne Medium			

Allgemeine Geschäftsbedingungen (AGB):

Einsendungen zu unseren AGB siehe www.laboklin.com / Leistungsangebot und Preis kann Gegenstand von Änderungen sein



CHF - 024.004 14/07